

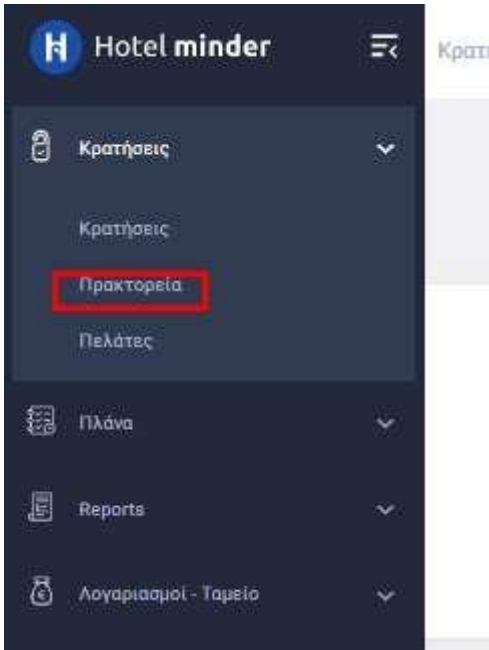
Hotel Minder

ΟΔΗΓΙΕΣ ΤΕΛΟΥΣ ΕΤΟΥΣ & ΑΝΟΙΓΜΑΤΟΣ ΝΕΑΣ ΧΡΗΣΗΣ

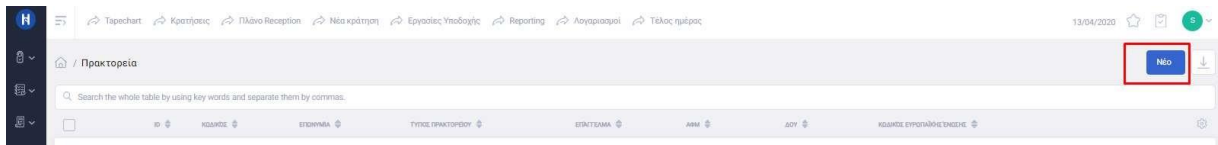
HOTEL MINDER

Για το Τέλος Έτους και το Άνοιγμα Νέας Χρήσης θα πρέπει στις 31/12/2024 να ακολουθήσετε τα παρακάτω βήματα με τη σειρά που αναγράφονται:

1. Κάνετε **Check-In** όλες τις αναμενόμενες αφίξεις, αν υπάρχουν.
2. Από **Πωλήσεις – Πρακτορεία**

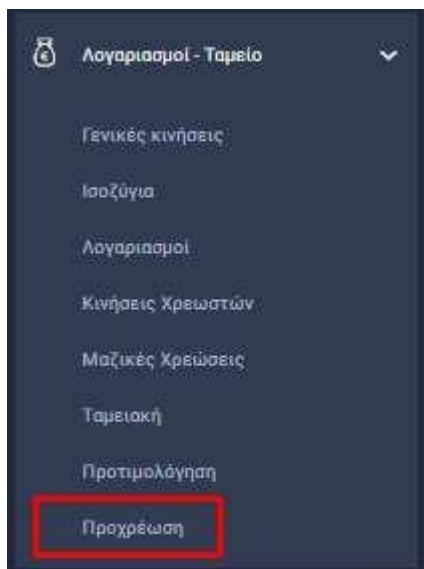


επιλέγετε **Νέο**.



Στην αρχική σελίδα της καταχώρησης, στο πεδίο **ΚΩΔΙΚΟΣ**, εισάγετε την συντομογραφία της επιχείρησης με κωδικό **TELOS24**. Στο πεδίο **Τύπος Πρακτορείου**, εισάγετε την επιλογή **Άλλο**. Στο πεδίο **Επωνυμία** γράφετε το λεκτικό **ΤΕΛΟΣ ΕΤΟΥΣ 2024**. Αφήνετε τα υπόλοιπα πεδία κενά εκτός των υποχρεωτικών όπου θα χρειαστεί να καταχωρήσετε μια τελεία (.) ή τον αριθμό **0** και επιλέγετε **Αποθήκευση**.

3. Από 'Λογαριασμοί – Ταμείο' επιλέγουμε 'Προχρέωση',



Εμφανίζεται οι λίστα με τις κρατήσεις και τα δωμάτια των παραμενόντων πελατών, επιλέγουμε τα δωμάτια και πατάμε το εικονίδιο \$:

A table with a blue header bar that says '33 Rows selected' and a '\$' icon in a red box. The table has columns: ΧΡΕΣΤΗΣ, ΑΡΙΘΜΟΣ ΚΡΑΤΗΣΗΣ, ΔΩΜΑΤΙΟ, and ΓΕΛΑΤΗΣ. Three rows are visible, each with a blue checkmark in the first column, indicating selection. The first row has 'ELITE - 216403' in the second column. The second row has 'ELITE - 216403' and '101' in the second and third columns. The third row has 'ELITE - 216403' and '101' in the second and third columns, with a redacted area in the fourth column.

Θα πρέπει τώρα στη στήλη 'ΠΑΡΑΤΗΡΗΣΕΙΣ' να εμφανίζεται το λεκτικό 'Έχει γίνει προχρέωση'.

A table with columns: ΧΡΕΣΤΗΣ, ΑΡΙΘΜΟΣ ΚΡΑΤΗΣΗΣ, ΔΩΜΑΤΙΟ, ΓΕΛΑΤΗΣ, ARRANGEMENT, ADDITIONAL SERVICES, and ΠΑΡΑΤΗΡΗΣΕΙΣ. The first row has 'ELITE - 216403' in the second column. The second row has 'ELITE - 216403' and '101' in the second and third columns. The third row has 'ELITE - 216403' and '101' in the second and third columns, with a redacted area in the fourth column and the text 'Έχει γίνει προχρέωση' in the seventh column. The text is highlighted with a red rectangular box.

Με τον τρόπο αυτό χρεώνονται οι διανυκτερεύσεις όλων των παραμενόντων πελατών πριν τη διαδικασία του τέλους ημέρας.

4. Από το **Tapechart** ή το **Πλάνο Reception** επιλέγετε **‘Έκδοση Λογαριασμού’** στα δωμάτια παραμενόντων. Ανοίγει το παράθυρο της Έκδοσης Λογαριασμών και εμφανίζει όλες τις χρεώσεις του κάθε δωματίου.

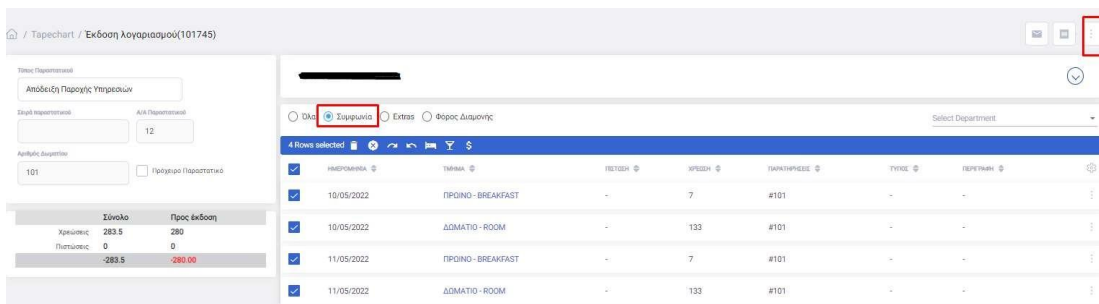
a) Αν δεν υπάρχει ήδη κάποια προκαταβολή/πίστωση τότε:

i. Αν ο λογαριασμός είναι Individual πελάτη, θα εκδώσετε ένα παραστατικό το οποίο θα περιλαμβάνει χρεώσεις **Arrangement**, **TAKK**, χρεώσεις **Extras** καθώς και ένα παραστατικό για τις **Κινήσεις Λιανικής**. Και τα τέσσερα παραστατικά θα περιλαμβάνουν από μια κίνηση πίστωσης στο **‘Χρεώστη’** με κωδικό **TE24** που ανοίξατε στο βήμα 2.

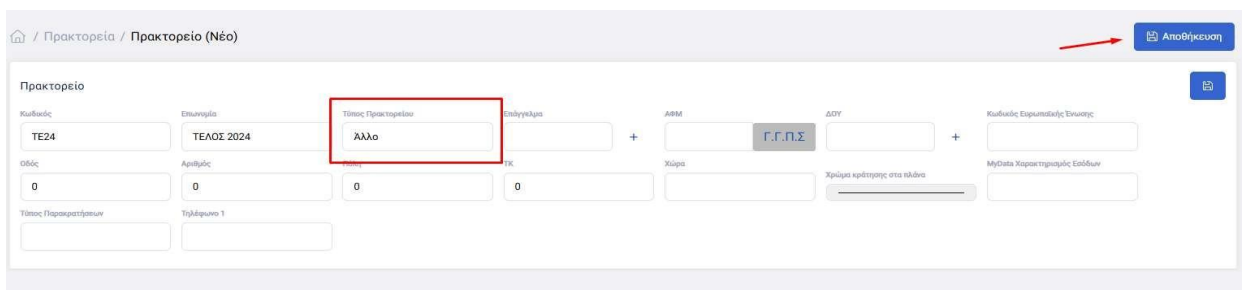
ii. Αν ο λογαριασμός είναι πελάτη από πρακτορείο/εταιρεία, θα εκδώσετε τέσσερα παραστατικά. Το ένα θα περιέχει τις χρεώσεις **Arrangement** και μια κίνηση πίστωσης στο **‘Χρεώστη’** του πρακτορείου/της εταιρείας της κράτησης. Τα άλλα τρία παραστατικά θα περιλαμβάνουν τις χρεώσεις για το **TAKK**, τα **Extras** και τις **Κινήσεις Λιανικής** και από μια κίνηση πίστωσης στο **‘Χρεώστη’** με κωδικό **TE24** που ανοίξατε στο βήμα 2.

Παράδειγμα:

Επιλέγετε **‘Συμφωνία’**,  & μετά **‘Πίστωση’**.



Κατά την καταχώρηση της πίστωσης, στο πεδίο **‘Τρόπος Πίστωσης’** επιλέγετε **‘On Credit(System)’**, στο πεδίο **‘Χρεώστης’** επιλέγετε **‘TELOS24’**:



b) Εάν υπάρχει **προκαταβολή/πίστωση** (και με τη σύμφωνη γνώμη του λογιστηρίου σας):

- i. Χρησιμοποιούμε εκείνο το ποσό της πίστωσης που είναι ίσο με τις χρεώσεις (αν χρειαστεί κάνουμε διάσπαση πίστωσης) που έχουμε και προχωράμε σε έκδοση.

5. Από **Λογαριασμοί – Ταμείο / Λογαριασμοί** επιλέγετε **‘Ενεργοί’**.

Εμφανίζονται όλοι οι ενεργοί και passant λογαριασμοί. Επιλέγοντας μεμονωμένα κάθε λογαριασμό πατώντας **‘Ενέργειες’** και **‘Έκδοση Λογαριασμού’**, ανοίγει το παράθυρο της **‘Έκδοσης Λογαριασμών’** και εμφανίζει όλες τις χρεώσεις του κάθε λογαριασμού.

| <input type="checkbox"/> | ΌΝΟΜΑ | ΔΙΔΑΚΤΙΚΟ ΠΡΑΚΤΟΡΕΙΟ | ΣΤΑΤΟΣ | ΧΡΕΩΣΗ | ΠΕΡΙΟΔΗ | ΥΠΕΡΛΕΙΨΗ | ΑΡΙΘΜΟΣ ΛΟΓΑΡΙΑΣΜΟΥ | ΤΙΜΟΛΟΓΙΟ | |
|--------------------------|------------------------|----------------------|---------|--------|---------|-----------|---------------------|-----------|--|
| <input type="checkbox"/> | PASSANT (Passant test) | Vias Card | Ενεργός | 50 | 1 | 49 | 97348 | 9 | |
| <input type="checkbox"/> | PASSANT (passant 2020) | AIRBNB | Ενεργός | 603 | 104 | 499 | 99692 | 678 | |
| <input type="checkbox"/> | PASSANT (PASSANT) | MED HOTELS GREECE | Ενεργός | - | - | - | 101500 | 2174 | |

Ανάλυση Λογαριασμού

Χρέωση

Πίστωση

Χρεώσεις συμφωνίας

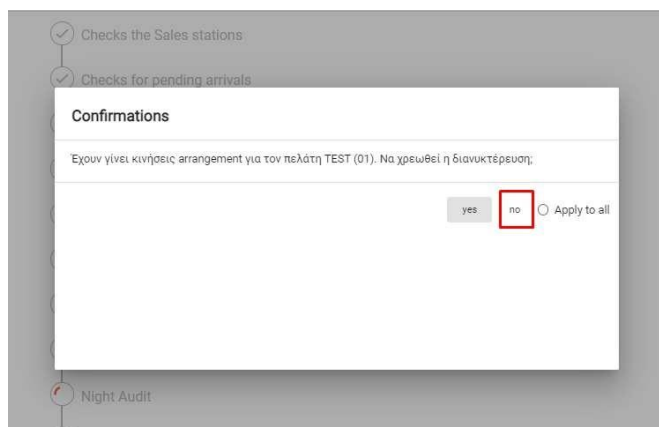
Έκδοση Λογαριασμού

Μεταφορά σε άλλο λογαριασμό

a) Εάν οι κινήσεις αφορούν προκαταβολές για κρατήσεις του 2025 συμβουλευτείτε το λογιστήριο σας αν πρέπει να παραμείνουν ως έχουν ή αν πρέπει να ακυρωθούν για το 2024 και να ανοίξουν πάλι για το 2025.

b) Εάν οι κινήσεις αφορούν τυχόν διορθωτικές κινήσεις – ακυρωμένες με τις ακυρωτικές τους - συμβουλευτείτε το λογιστήριο σας πως να χειριστείτε αυτούς τους λογ/σμούς.


6. Από την επιλογή **Τέλος Ημέρας**, επιλέγετε το πλήκτρο **‘Εναρξη’** για να ξεκινήσει η διαδικασία Τέλους Ημέρας. Στο μήνυμα για την επαναχρέωση της Συμφωνίας(arrangement), επιλέγετε **‘NO’** για όλους τους πελάτες(**apply to all**).



Στο τέλος της διαδικασίας, θα εμφανιστεί το μήνυμα ολοκλήρωσης της διαδικασίας και η ημερομηνία της εφαρμογής θα είναι 01/01/2025.

Η διαδικασία Τέλος Έτους και Άνοιγμα Νέας Χρήσης έχει ολοκληρωθεί.,

7. Για να επιβεβαιώσετε ότι οι κινήσεις που έγιναν για το **Τέλος Έτους** είναι σωστές, θα πάτε από **Reports - Reporting - Ημερήσιες Καταστάσεις**, θα επιλέξετε το Ισοζύγιο ορίζοντας την χτεσινή ημερομηνία (31/12/2024) πατώντας **submit**. Το ποσό σε μεταφορά θα πρέπει να είναι μηδενικό (εφόσον δεν υπάρχουν προκαταβολές που αφορούν το νέο έτος).

8. Κατόπιν συνεννόησης με το Λογιστήριο της επιχείρησης, **εάν επιθυμείτε** η αρίθμηση των παραστατικών για τη νέα χρονιά να ξεκινάει από τον αριθμό 1 (ένα), θα πρέπει να πάτε **Παραμετροποίηση Ξενοδοχείου /Παραμετροποίηση Παραστατικών** επιλέγοντας συγκεκριμένο είδος παραστατικού και πατώντας την εικόνα με το μολύβι . Στο παράθυρο που ανοίγει και στο πεδίο **Αύξων Αριθμός** θα πρέπει να βάλετε τον αριθμό 1 (ένα).

9. **ΠΩΣ ΚΛΕΙΝΟΥΝ ΟΙ ΧΡΕΩΣΕΙΣ ΠΟΥ ΕΧΟΥΝ ΠΙΣΤΩΘΕΙ ΜΕΣΩ ΤΟΥ ΧΡΕΩΣΤΗ "ΤΕΛΟΥΣ ΕΤΟΥΣ 2024" ΣΤΗΝ ΑΝΤΙΣΤΟΙΧΗ ΚΑΡΤΕΛΑ:**

Όταν οι πελάτες εξοφλήσουν τους λογ/σμούς τους, αναφορικά με τις χρεώσεις που έχουν πιστωθεί μέσω του χρεώστη "ΤΕΛΟΥΣ ΕΤΟΥΣ 2024" ακολουθείτε την παρακάτω διαδικασία:

- a. Αν εξοφλήσουν με πιστωτική κάρτα μέσα από την καρτέλα του Τέλους Έτους 2024 προχωράμε σε κίνηση **αντιλογισμού** με την αντίστοιχη πιστωτική κάρτα.
- b. Αν εξοφλήσουν με μετρητά, επιλέγοντας την κίνηση που αφορά η εξόφληση πατάμε πίστωση και στο παράθυρο που ανοίγει επιλέγουμε είδος κίνησης **"Πίστωση"** και πληκτρολογούμε το αντίστοιχο ποσό.

ΤΕ24 (Πρακτορείο)

Πρακτορείο Λοιπά Στοιχεία Πρακτορείου Επαφές Πρακτορείου Συνεργασίες Συμβόλαια Τιμοκατάλογοι Κρατήσεις **Συναλλαγές Χρεώστη** Χρονικές περιόδου Αρχεία

Συναλλαγές Χρεώστη

Search the whole table by using key words and separate them by commas. Ενεργές

| <input type="checkbox"/> | Χρεώστης | Ημερομηνία | Ληξίση | Πιστώσεις | Χρεώσεις | Περιγραφή | Παρατηρήσεις | Reference | |
|--------------------------|----------|------------|------------|-----------|----------|-----------|--------------|-----------|--|
| <input type="checkbox"/> | TE24 | 31/12/2024 | 31/12/2024 | - | 200 | ΑΠΥ 1 | ΡΑΠΑΔΟΠΟΥΛΟΣ | - | |

Προβολή 10 εγγραφές από 1

| | | | | | |
|--------|----------|---------|--------|--------|-----------|
| ΧΡΕΩΣΗ | 200.00 € | ΠΙΣΤΩΣΗ | 0.00 € | ΣΥΝΟΛΟ | -200.00 € |
|--------|----------|---------|--------|--------|-----------|

- Ακύρωση Κίνησης
- Αντιλογισμός**
- Επανεκτύπωση απόδειξης
- Διαγραφή
- Ιστορικό

| | | | | | | |
|-------------|------------------|------------|--------------|--------------|---------------------------------------------------|--|
| Από χρεώστη | Σχόλιο από | Σε χρεώστη | Σχόλιο σε | Ποσό κίνησης | <input checked="" type="checkbox"/> Αφορά πληρωμή | |
| TE24 | ΜΕΤ.ΣΕ VISA TE24 | Visa | ΜΕΤ.ΑΠΟ TE24 | 200 | | |

Αποθήκευση

Σας ευχόμαστε 'Καλή χρονιά'